




CitiInversiones de Títulos y Valores, S.A. (Puesto de Bolsa afiliado a la Bolsa de Valores de la República Dominicana)
Estado de Situación Financiera
Al 31/08/2018
Expresado en Pesos Dominicanos

	Julio 2018	Agosto 2018
Activos		
Efectivo y equivalentes de efectivo	137,381,930.14	135,428,565.28
Inversiones en instrumentos financieros	0.00	0.00
A valor razonable con cambios en resultados	0.00	0.00
A valor razonable Instrumentos Financieros Derivados	0.00	0.00
A valor razonable con cambios en ORI	0.00	0.00
A costo amortizado	0.00	0.00
Deudores por intermediación	0.00	1,351,400.00
Cuentas por cobrar en operaciones de cartera propia	0.00	0.00
Cuentas por cobrar relacionadas	0.00	0.00
Otras cuentas por cobrar	0.00	7,500,000.00
Impuestos por cobrar	5,492,314.09	5,492,314.09
Impuestos diferidos	0.00	0.00
Inversiones en sociedades	6,311,339.00	6,311,339.00
Activos intangibles	0.00	0.00
Propiedades, planta y equipo	0.00	0.00
Propiedades de Inversión	0.00	0.00
Otros activos	3,423,977.75	3,382,863.75
TOTAL DE ACTIVOS	152,609,560.98	159,466,482.12

	Julio 2018	Agosto 2018
Pasivos		
Pasivos Financieros	0.00	0.00
A valor razonable	0.00	0.00
a valor razonable-instrumento financieros derivados	0.00	0.00
a costo amortizado	0.00	0.00
Obligaciones por financiamiento	0.00	0.00
Obligaciones por instrumentos financieros emitidos	0.00	0.00
Obligaciones con bancos e instituciones financieras	0.00	0.00
Acreeedores por intermediación	0.00	0.00
Cuentas por pagar relacionadas	0.00	0.00
Otras cuentas por pagar	264,844.17	189,736.69
Provisiones	0.00	0.00
Acumulaciones y otras obligaciones	1,277,290.89	1,518,543.84
Impuestos por pagar	1,208,842.51	2,857,943.47
Impuestos diferidos	0.00	0.00
Otros pasivos	0.00	0.00
TOTAL DE PASIVOS	2,750,977.57	4,566,224.00

Patrimonio		
Capital	65,000,000.00	65,000,000.00
Aportes para futura capitalización	0.00	0.00
Reserva legal	13,000,000.00	13,000,000.00
Reservas de capital	330,467.00	330,467.00
Resultados acumulados	69,504,081.13	69,504,081.13
Resultado de ejercicio	2,024,035.28	7,065,709.99
Superávit por revaluación	0.00	0.00
Otro resultado integral	0.00	0.00
TOTAL DE PATRIMONIO	149,858,583.41	154,900,258.12
TOTAL DE PASIVOS Y PATRIMONIO	152,609,560.98	159,466,482.12


 Gerente General




 Principio Ejecutivo de Finanzas




CitiInversiones de Títulos y Valores, S.A. (Puesto de Bolsa afiliado a la Bolsa de Valores de la República Dominicana)

Estado de Resultado


Al 31/08/2018

Expresado en Pesos Dominicanos

	Julio 2018	Agosto 2018
Resultado por instrumentos financieros:		
A valor razonable	0.00	0.00
A valor razonable - Instrumentos financieros derivados	0.00	0.00
A costo amortizado	0.00	0.00
Total resultados por Instrumentos financieros	0.00	0.00
Ingresos por Servicios:		
Ingresos por administración de cartera	0.00	0.00
Ingresos por custodia de valores	0.00	0.00
Ingresos por asesorías financieras	0.00	0.00
Otros ingresos por servicios	0.00	0.00
Total ingresos por servicios	0.00	0.00
Resultado por Intermediación		
Comisiones por operaciones bursátiles y extrabursátiles	13,638,700.00	22,490,100.00
Gastos por comisiones y servicios	0.00	0.00
Otras comisiones	9,040,647.00	9,040,647.00
Total de resultados por intermediación	22,679,347.00	31,530,747.00
Ingresos (Gastos) por financiamiento		
Ingresos por financiamiento	0.00	0.00
Gastos por financiamiento	0.00	0.00
Gastos de administración y comercialización	(14,209,851.76)	(15,747,985.79)
Otros Resultados:	0.00	
Reajuste y diferencia de cambio	0.00	0.00
Resultado de inversiones en sociedades	0.00	0.00
Otros ingresos (gastos)	(5,662,119.05)	(6,068,429.92)
Operaciones descontinuadas (neto)	0.00	0.00
Total otros resultados	(5,662,119.05)	(6,068,429.92)
Resultado antes de impuesto a la renta	2,807,376.19	9,714,331.29
Impuesto sobre la renta	(783,340.91)	(2,648,621.30)
UTILIDAD DEL EJERCICIO	2,024,035.28	7,065,709.99


Gerente General




Principal ejecutivo de Finanzas